ANALIZA WYNIKÓW

KLAS I - III

SEMESTR I

ROK SZKOLNY 2023/2024

FREKWENCJA KLAS I :

KLASA **I A** – 92,8%

KLASA **I B** – 94,8%

KLASA **I C** – 93,8%

KLASA **I D** – 96%

FREKWENCJA KLAS II :

KLASA **II A** – 90,4%

KLASA **II B** – 95,2%

KLASA **II C** – 92%

KLASA **II D** – 91,4%

FREKWENCJA KLAS III:

KLASA **III A** – 93%

KLASA **III B** – 97,1%

KLASA **III C** – 91%

KLASA **III D** – 91,8%

ŚREDNIA FREKWENCJA KLAS I-III

Klasy I	Klasy II	Klasy III
94,3%	92,2%	93,2%

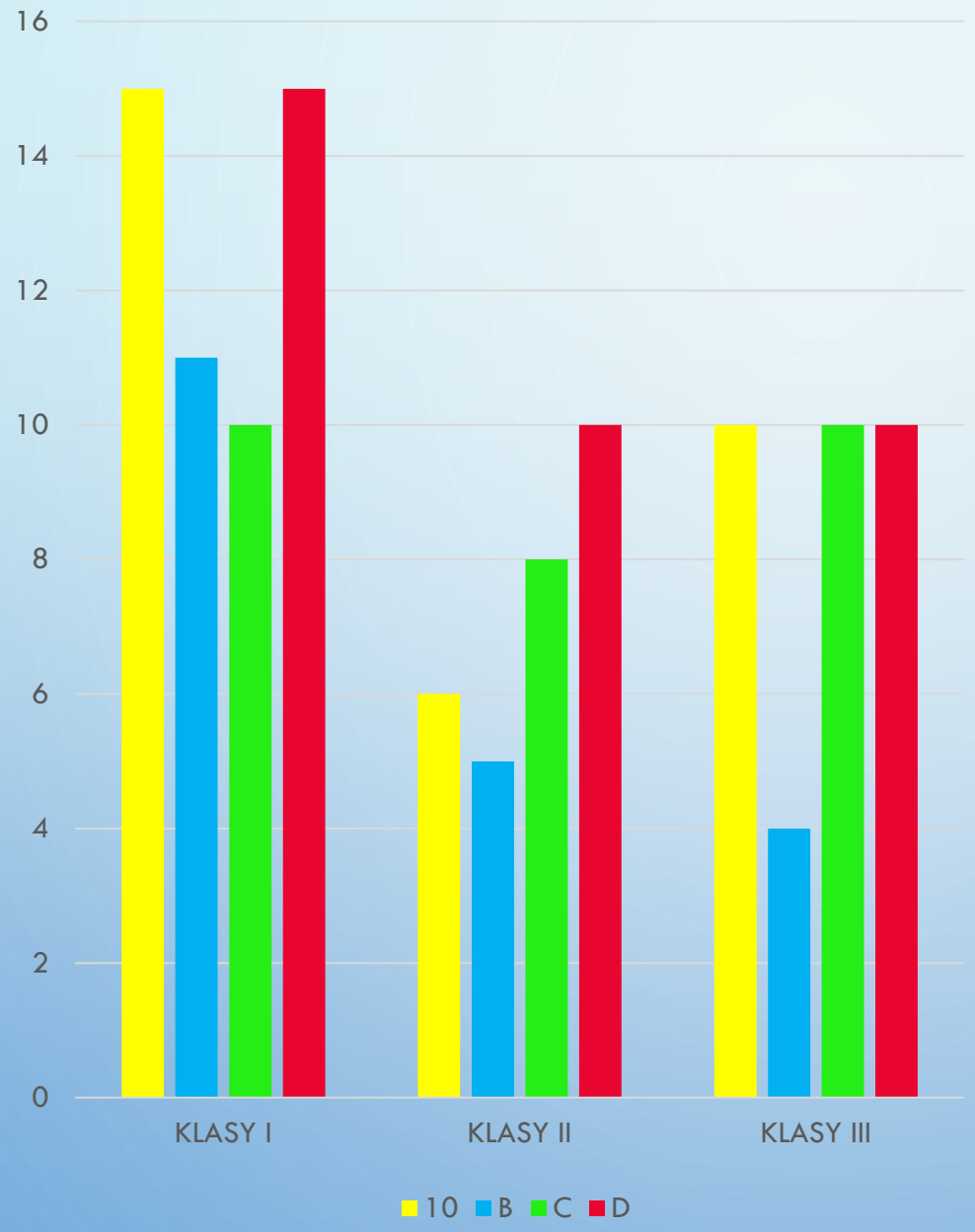

UCZNIOWIE WYRÓŻNIAJĄCY SIĘ W NAUCE :

- KLASY I – 51 UCZNIÓW
- KLASY II – 29 UCZNIÓW
- KLASY III – 34 UCZNIÓW

UCZNIOWIE OSIĄGAJĄCY SŁABE WYNIKI W NAUCE:

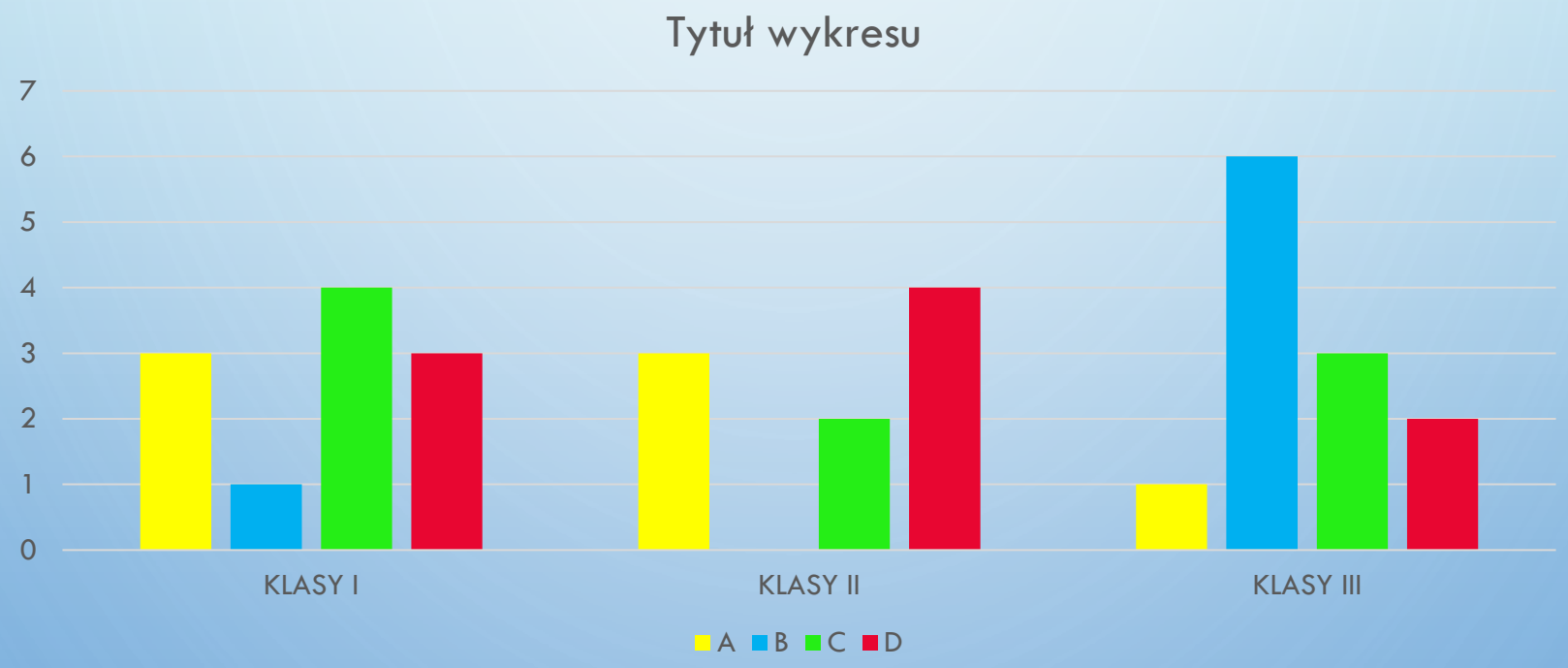

UCZNIOWIE SPRAWIAJĄCY PROBLEMY WYCHOWAWCZE

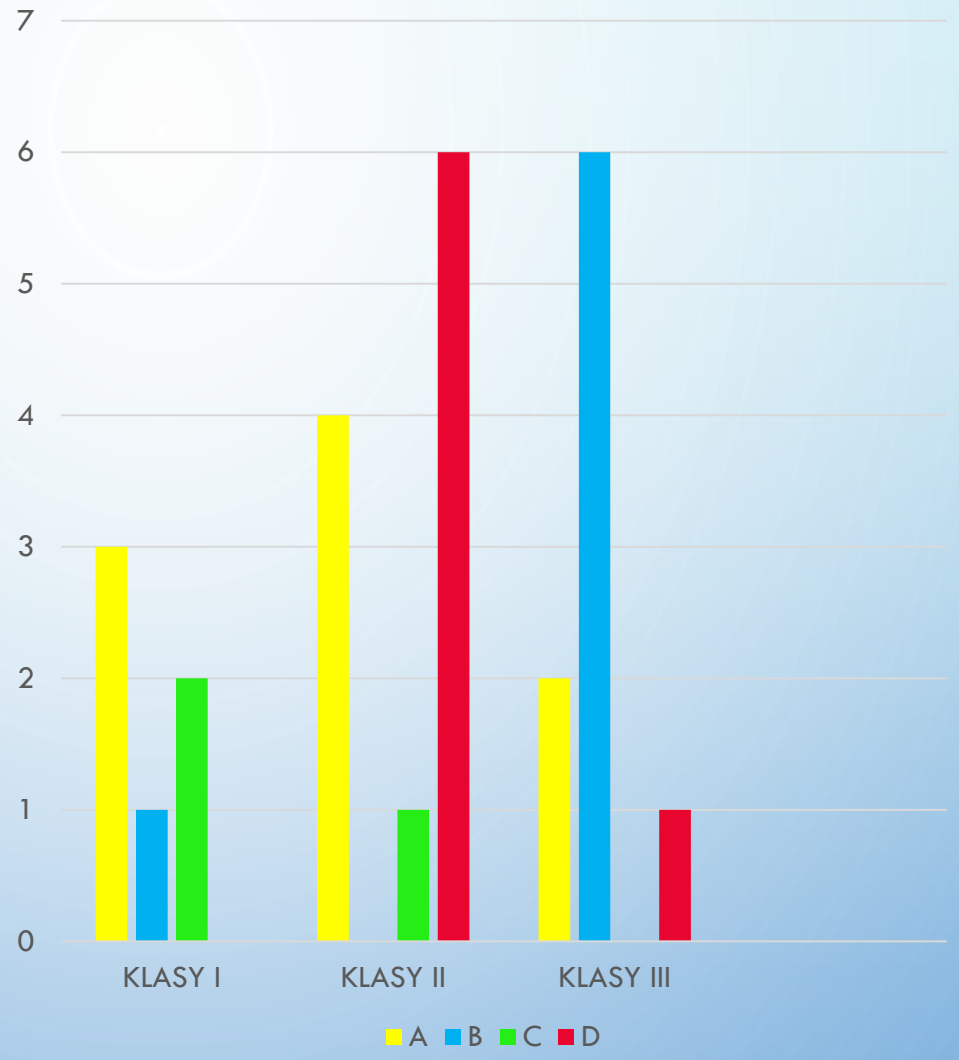

PODJĘTE ZOSTAŁY ŚRODKI POMOCY W FORMIE STAŁEGO KONTAKTU Z RODZICAMI , WSPÓŁPRACA Z PEDAGOGIEM ORAZ PSYCHOLOGIEM SZKOLNYM.

DZIĘKUJĘ